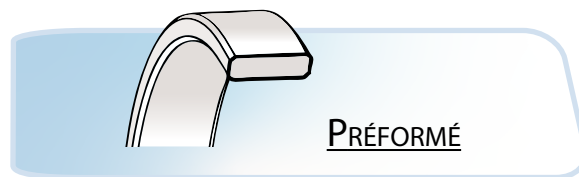
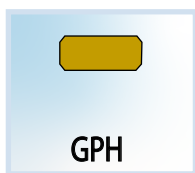




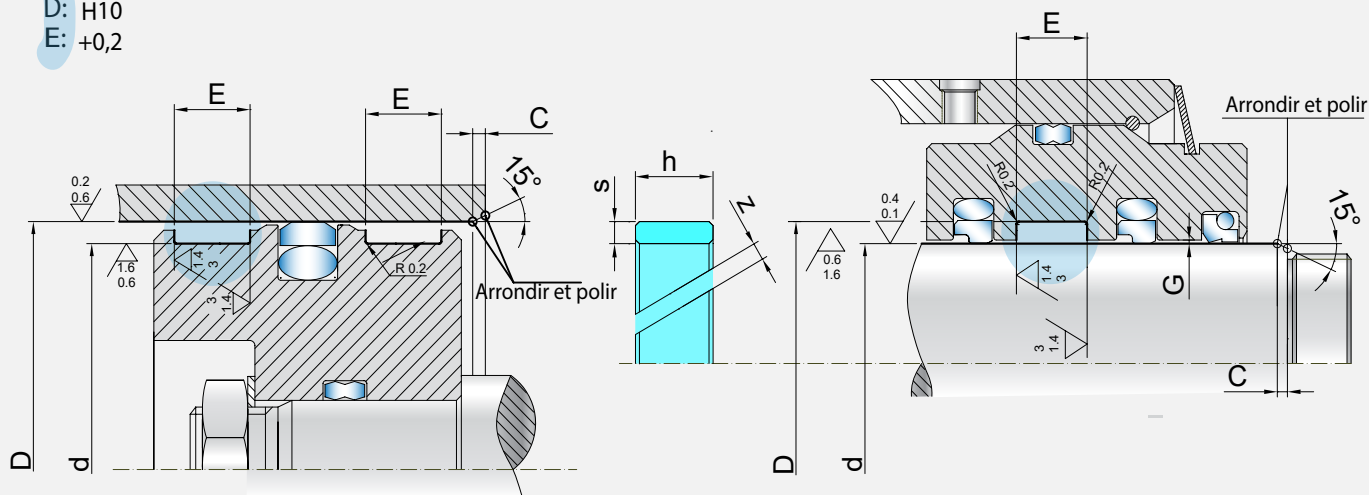
# SEGP: SEGMENTS GUIDAGE PREFORMES



**La fonction des segments de guidage préformés est de maintenir l'alignement de toutes les pièces mécaniques du vérin. Ils aident l'ensemble des joints à travailler sans désalignement, et ils empêchent tout contact entre les pièces en métal.**

## RECOMMANDATIONS LOGEMENTS ISO 10766

d: h9  
D: H10  
E: +0,2



Ref	Matière	Vitesse	Température	Charge Radiale	
		m/s	°C	N/ mm2	T°
AG	POM + 20% Fibres de verre	<0,8	-40 à +115	<35	<60 °C
				<25	>60°C
WLPS	Toile synthétique enduite de résine polyester et PTFE	<1	-50 à +150	<75	20°C
				<55	100°C
GPH	Toile textile enduite de résine phénolique	<1	-50 à +150	<45	100°C