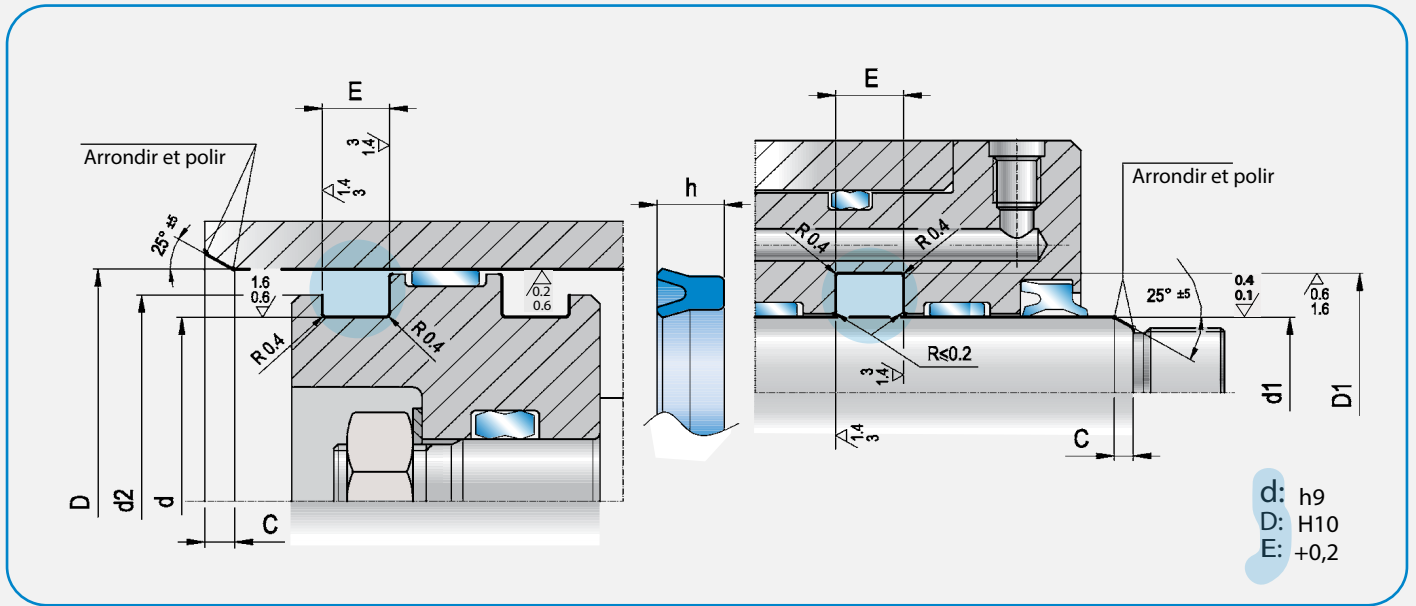


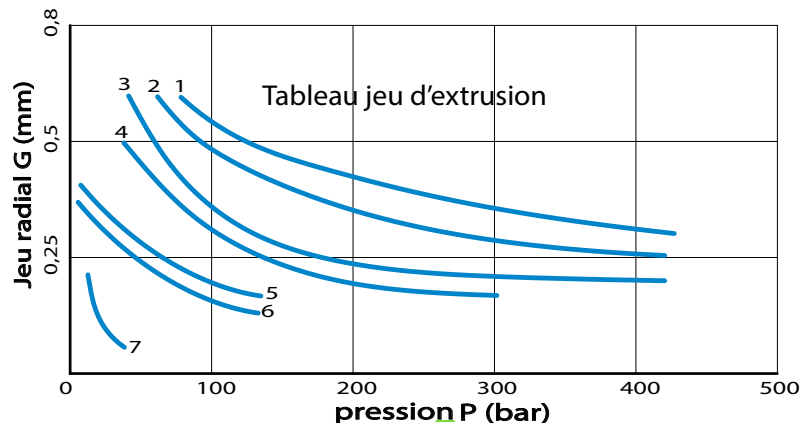
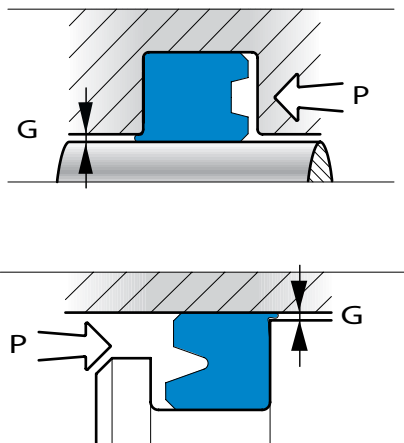
Les joints à lèvre symétrique simple effet peuvent être aussi bien utilisés en tige qu'en piston.

06-2023

RECOMMANDATIONS LOGEMENTS



	RPS-RPO TTU	IPX (Pouce)	UN
Température c°	-35 +100	-30 +100	-30 +100
Pression Bar	<400	<400	<80
Vitesse m/s	<0,5	<0,5	<0,5
Matière	PU	PU	NBR 90sh
Hydrau/Pneum	H	H	H/P
Indice matière	3	3	6



- 1 - polyurethane 93 Shore A avec bague anti extrusion
- 2 - polyurethane 98 Shore A
- 3 - polyurethane 93 Shore A
- 4 - polyurethane 90 Shore A
- 5 - polyurethane 85 Shore A
- 6 - NBR 90 Shore A
- 7 - NBR 70 Shore A